

LE MARMOuset



CPE/BC À LA BONNE GARDE...

Vous pouvez consulter ce journal sur notre site Web au :

<http://cpealabonnegarde.william.coop>

Hiver 2017

Bonjour à tous,

Nous sommes rendus en cette belle saison de l'hiver qui est aussi une des périodes la plus divertissante de l'année. C'est la saison des fêtes, des présents, des moments féériques passés en famille. C'est également le temps d'en profiter pour aller s'amuser à l'extérieur.



Au nom de toute l'équipe, voici nos souhaits chaleureux de bonheur, de santé et de prospérité, à vous et vos proches, à l'occasion de Noël et du Nouvel An!

Nous vous souhaitons beaucoup de succès dans vos réalisations pour l'année 2018.

Joyeuses Fêtes!



Prendre note que, pour le congé des fêtes, les bureaux ainsi que l'installation du CPE/BC seront fermés les 25, 26 et 27 décembre 2017, ainsi que les 1, 2 et 3 janvier 2018.

RAPPEL IMPORTANT

Les gouvernements canadien et américain ont émis un important rappel concernant des extincteurs qui pourraient être dangereux.

Près de 37,8 millions d'extincteurs vendus aux États-Unis et 2,7 millions au Canada sont ainsi rappelés. Les extincteurs peuvent se boucher et ne pas pulvériser en cas de besoin. Par ailleurs, la force de la buse de ces extincteurs, qui est très puissante, peut représenter un risque de blessure ou de bris matériel.


Kidde et Garrison

Le rappel vise deux types d'extincteurs de marques Kidde et Garrison, soit les extincteurs munis d'une poignée en plastique et les extincteurs Pindicator munis d'un bouton presseur. Les extincteurs munis d'une poignée en plastique ont été vendus du 1er janvier 1973 au 15 août 2017. Les extincteurs Pindicator munis d'un bouton presseur ont été vendus du 11 août 1995 au 22 septembre 2017.



[Pour obtenir plus de renseignements, les consommateurs peuvent communiquer avec Kidde au numéro sans frais 1-855-233-2882 de 8h30 à 17h \(HE\) du lundi au vendredi \(sauf les jours fériés\) ou de 9h à 15h le samedi et le dimanche.](tel:1-855-233-2882)

Les commentaires de fin de journée



Le rapport quotidien, écrit ou verbal, remis par l'éducatrice de la garderie peut, à l'occasion, mettre les parents dans tous leurs états. Pourtant, bien utilisé, ce bilan de la journée constitue un précieux outil de communication.

Le soir, lorsque vous allez chercher votre enfant à la garderie et que votre éducatrice vous annonce que la journée a été difficile avec votre enfant, vous êtes parfois découragés et votre premier réflexe est de lui en parler dans l'auto, à la maison et le



soir dans son lit... ça n'en finit plus. S'il voulait de l'attention de votre part et bien, c'est réussi! Sa journée du lendemain ressemblera probablement à celle d'aujourd'hui, car il a compris qu'en faisant les cent coups, il a toute votre attention le soir.

Si votre éducatrice vous parle des difficultés de la journée, c'est pour vous informer et non pour que vous interveniez. La conséquence à la maison pour une faute commise dans le milieu de garde n'est pas porteuse de sens pour l'enfant. L'éducatrice l'a déjà sanctionné et, d'autre part, ce comportement est déjà trop loin dans le temps. L'enfant vit dans le présent et le concret. Il ne comprend pas pourquoi il est en train de se faire chicaner et surtout quel comportement différent est attendu de sa part. Certains voient même un avantage à se faire réprimander.



Devant l'enfant, la meilleure solution est de demander à votre éducatrice de vous parler des moments qui ont bien été, il y en a sûrement eu. Vous pourrez ainsi lui donner de l'attention de façon positive pendant la soirée. Fier de lui, il voudra reproduire les mêmes gestes le lendemain pour avoir de nouveau votre attention et vos soirées avec votre enfant seront bien plus agréables. Ainsi, les comportements difficiles diminueront avec le temps.

LORSQUE LES MOTS CONSTRUISENT, LE CARNET DE BORD (COMMENTAIRES DE FIN DE JOURNÉE) DEVIENT UN PONT INONDÉ DE LUMIÈRE ENTRE LA FAMILLE ET LE MILIEU DE GARDE. L'ENFANT Y MARCHE EN TOUTE CONFIANCE DANS LE PLAISIR DE LA DÉCOUVERTE, DEUX PILIERS BIEN ENRACINÉS QUI FACILITENT SA TRAVERSÉE. (GERMAIN DUCLOS)



Des préférences sensorielles différentes

Chaque enfant a ses préférences et ses particularités. Toutefois, face à différents stimuli, certains enfants ont des comportements qui peuvent sembler exagérés et nous surprendre. Il est donc possible que ceux-ci présentent un profil d'hyper réactif ou d'hypo réactif. Examinons de près chacun d'eux.

Les hyper réactifs (ou hyper sensibles)

Leurs préférences et comportements :

- Ils n'aiment pas :
 - se faire toucher;
 - être près des gens;
 - les activités salissantes;
 - être éclaboussés dans le visage;
 - les changements dans leur routine.
- Ils refusent de toucher à certaines textures.
- Ils sont inconfortables dans certains vêtements (la texture ou les coutures peuvent les déranger).
- Ils sont sélectifs dans le choix des aliments.
- Ils ont des pleurs plus fréquents que chez d'autres enfants.
- Ils sont plus sensibles aux bruits.
- Ils n'acceptent pas facilement les solutions de rechange, c'est-à-dire autre chose que ce pourquoi ils pleuraient au début.



Les stratégies à adopter :

- Les toucher seulement lorsque nécessaire. Il est préférable de les avertir avant, afin qu'ils l'anticipent.
- Les toucher plus fermement (ces touches sont plus tolérées que les effleurements).
- S'assurer qu'ils ne sont pas trop près des autres personnes, car ils ont besoin d'une grande « bulle ».
- Respecter leurs réticences lors d'activités tactiles, salissantes ou avec une nouvelle texture.
- Les faire bouger et leur faire utiliser leur force tout au long de la journée (ramper, sauter, grimper,...). Ces activités ont un effet calmant sur leur système nerveux.



Les hypo réactifs (ou hypo sensibles)

Leurs préférences et comportements :

- Ils ne calculent pas bien l'intensité de leur force (leurs câlins peuvent être très forts).
- Ils ne respectent pas toujours la « bulle » des autres personnes.
- Ils ne perçoivent pas bien leur corps, donc leurs gestes peuvent être maladroits.
- Ils sont très tolérants à la douleur.
- Ils aiment bouger, toucher et manipuler des objets.



Les stratégies à adopter :


- Leur faire des câlins et des touches assez fermes.
- Leur apprendre à bien doser les câlins qu'ils font aux autres. Les pratiquer à en faire des doux, des moyens et des forts.
- Les faire bouger et leur faire utiliser leur force tout au long de la journée (ramper, sauter, grimper,...).
- Les aider à respecter l'espace des autres.



En connaissant les particularités et les façons d'intervenir avec les enfants présentant un des deux profils, il est plus facile pour nous d'ajuster nos interventions.

**PETITE FAMILLE D'ANNIE VEILLEUX,
RESPONSABLE D'UN SERVICE DE GARDE À SAINT-BENJAMIN**

Bonjour, je me nomme Annie et je suis maman d'une belle grande ado de 12 ans, Chelsea et d'un beau grand garçon de 9 ans, Méson.



Zoé, 4½ ans :

Elle est notre petite chanteuse. Elle est toujours de bonne humeur et très indépendante. Le vert est sa couleur préférée. Elle est très débrouillarde et persévérante dans ce qu'elle entreprend. Elle aime beaucoup jouer avec les blocs de bois et faire des casse-tête.




William, 2 ans :

Petit garçon très calme et doux. Il joue beaucoup avec les camions, les autos et les 4 roues. Avec lui, il faut que ça roule. Il parle beaucoup et nous fait bien rire. Nous l'appelons affectueusement : « notre petit clown ». Il aime vraiment aller jouer dehors et aussi faire des cabanes pour se cacher dedans.



Amy-Jade, 3 ans :

Petite blonde aux yeux bleus. Elle sort tout droit d'une boîte à surprise. Elle est spontanée et très ricaneuse. Elle aime jouer avec les figurines, les animaux et un sac à dos qu'elle remplit de toutes sortes de choses. Elle s'invente tout un monde. Elle aime aussi quand je lui raconte des histoires.



Chase, 1 an :

Petit bébé curieux qui fouille partout! Avec lui, il faut que ça bouge tout le temps. Il est très affectueux et il adore se faire prendre. Il a toujours un beau sourire qui fait craquer tout le monde. Il joue avec tout ce qui se trouve sur son passage. Il aime vraiment se promener en poussette et il est émerveillé par les bulles.



**PETITE FAMILLE DE STÉPHANIE MORIN,
RESPONSABLE D'UN SERVICE DE GARDE À SAINTE-JUSTINE**

Bonjour, je me nomme Stéphanie Morin et je suis maman de Zack, 8 ans, Liam, 5 ans et Maëilly, 3 ans. Mon conjoint s'appelle Yann. J'ai mon service de garde depuis presque 2 ans.



Jayden, 3½ ans : Il est mon petit « colleux », mon plus tranquille. Il adore la neige, il m'en parle même en été. Il adore faire du bricolage, danser et courir.



Élie, 3½ ans : Élie est un petit garçon énergique. Il adore courir et jouer aux voitures. Il est le grand frère de Noah. L'été, il adore jouer dehors et prendre de grande marche. Il est très curieux et me pose mille et une questions.



Noah, 2 ans : Noah adore jouer dehors, courir et glisser dans le toboggan. Il est le petit frère d'Élie. Il adore la musique et danser.



Charlotte, 22 mois : Elle est la petite sœur de Rosalie. Elle adore les poupées et jouer avec les dominos. Elle est très observatrice et sait ce qu'elle veut! Ma petite Charlotte parle anglais.



Rosalie, 4 ans : Rosalie est anglophone. Elle est la grande sœur de Charlotte. Elle adore jouer avec la pâte à modeler et s'imaginer toutes sortes de jeux. L'été, elle adore jouer dehors.



Maëilly, 3 ans : Elle adore chanter, danser et jouer avec ses grands frères. C'est un vrai moulin à paroles. Elle veut toujours apprendre tout plein de choses.




Zack a 8 ans. Il adore venir jouer avec les petits de la garderie. Il adore leur raconter des histoires ou les aider avec leur bricolage.

Liam a 5 ans. Il est à la maternelle. Il adore jouer avec les plus petits.

Installation

Décembre



« Un Noël enchanteur », est notre thème pour le mois de décembre.

Nous avons débuté cet agréable mois en préparant notre lettre au Père Noël, que nous irons poster à son grand bonheur. Lorsque la neige sera au rendez-vous, nous débiterons les promenades en raquettes. L'heure du conte, les ateliers et les activités extérieures sont également planifiés pour bien égayer nos journées. Chaque enfant préparera, tout en s'amusant, un petit présent pour remettre à ses parents. Nous aurons la visite magique du Père Noël, qui sera sans aucun doute bien attendue de nos petits et grands amis. Nous aurons aussi la visite de Mme Priscilla et de Mme Amélie, enseignantes à l'école Notre-Dame Lac-Etchemin, qui viendront nous raconter des histoires de Noël avec leurs élèves.



Pour couronner le mois de décembre, nous irons rendre visite aux personnes âgées à la Villa des Etchemins, avec nos petits grelots et nos chapeaux, pour leur chanter des comptines. Nous aurons de plus un dîner de Noël.

Joyeuses fêtes à tous!

Des activités de Hockey Bottines à l'aréna et des activités au gymnase de l'école auront lieu en décembre, janvier et février.

Janvier

Notre thème pour le mois de Janvier est :
« Les trésors de l'hiver »!



Nous démarrerons cette belle année avec un dîner pour la fête des Rois. De belles couronnes seront bricolées par les enfants. Au fil des semaines, chaque éducatrice fera découvrir aux enfants diverses activités de motricité fine. Tout au long de ce mois, deux groupes par semaine auront la chance de faire des activités physiques dans le grand local (Abeilles/ Coccinelles). Nous conserverons également nos activités de raquettes, l'heure du conte, les ateliers et les activités extérieures.

Vers la mi-janvier, nous reprendrons notre activité de « body painting ».



Février



En ce second mois de l'année, où règnent le respect, l'harmonie et l'amitié, notre thème sera :

« Au rythme de mon cœur ».



Nous poursuivrons les activités extérieures ainsi que les promenades en raquettes. Nous continuerons également les ateliers intérieurs et l'heure du conte. « Fais battre mon cœur » sera le titre de notre parcours de l'amour.

Pour la St-Valentin, nous aurons une journée pyjama. Pour le dîner d'amour, chaque éducatrice optera pour l'ambiance de son choix.



20^e **Parentaïme**
Maison de la Famille des Etchemins
ANNIVERSAIRE



FÊTE DE NOËL

Vendredi le 15 décembre 2017
De 10 h à 12 h

RÉSERVATION DE BILLETS OBLIGATOIRE

(avant le 8 décembre)

418-625-2223 parentaïme@sogetel.net



Atchoum










et son invention hivernale

GRATUIT

Centre Culturel St-Prospere (2565, 30^e Rue)

Monsieur hiver












Voici venu le retour de Monsieur Hiver !

Vêtu de son long  , de son  melon et de ses  de mouton, « Monsieur hiver » se promène, de village en  , l'air souriant tout en chantonnant. Ses  sont de couleur charbon, il a un nez bien  et un bedon en forme de  . Il traîne sur son dos un grand  . Monsieur Hiver est très courtois envers tous les gens qu'il rencontre. Les enfants parlent de lui et  de lui. Chaque fois qu'une personne le rencontre, elle lui demande :

- « Qu'avez-vous dans votre  « Monsieur Hiver » ? »

« Monsieur Hiver » leur répond toujours la même chose :

- « Mon sac contient les joies de l'hiver. »

Un jour, une grande tristesse arriva. À son réveil, son sac avait disparu. Une  coula sur sa joue et se transforma en petits cristaux. « Monsieur Hiver » était accompagné de son ami : « Pinpin », le petit  . Il devait parfois le cacher sous son  puisqu'il était très maladroit. « Pinpin » était bien malheureux de voir son ami aussi triste. C'est alors qu'il eut une idée. Il essaya un petit tour de magie pour faire réapparaître le  dans le  : « 1-2-3 montre toi! Nous avons besoin de toi! Abracadabra!!! ». Monsieur Hiver se toucha la tête, son  avait disparu! À sa grande surprise, il trouva son  à côté de  , posé sur son grand  rouge. Quel bonheur! Il ne perdit pas une seule seconde, il prit son  , et alla répandre de la  dans tous les villages !

Voici qui était Monsieur Hiver :



Activités

Collations : Sapins de Noël santé



Sapin en brocolis avec décoration de tomates



Sapin de kiwis et fraises

Comptines

Il neige (air : Dans la forêt lointaine) :

Dans la nuit de l'hiver
Galope un grand homme blanc
C'est un bonhomme de neige
Qui répond aux enfants :

Refrain :

Il neige, il neige c'est tellement amusant
Il neige, il neige c'est tellement charmant

Activités extérieures

La chasse au renard

L'idéal est d'avoir un grand espace de neige sans trace. Un ou deux joueurs partent avec quelques minutes d'avance se cacher. Ce sont eux les renards.

Pour gagner, les autres joueurs doivent suivre les traces pour attraper les renards.



Bricolages

❄ Pour la motricité :

Dessiner un bonhomme de neige sur un carton blanc. Découper l'intérieur du ventre du bonhomme et y mettre du mac-tac avec le côté collant sur le dessus. Faire coller aux enfants des boules de ouate sur le ventre du bonhomme de neige.



❄ D'un bonhomme de neige fondu.



On fait de grosses bulles

Une journée de bon froid, on sort notre attirail pour faire des bulles et on en profite! Les enfants adorent faire des bulles et quand elles gèlent : c'est magique!



Petit truc!

Rangez vos boules de Noël dans une boîte d'œufs pour les conserver facilement



JOYEUSES
FÊTES!

CHERCHE LES 7 ERREURS



Règles de la salle de jeux

SOURIRE

dire **MERCI** et **S'IL TE PLAÎT**

attendre son tour **RIRE**

essayer de nouvelles choses

PARTAGER

être **imaginatif**

JOUER **s'amuser**

créer

